



Advanced Tasten

Display



- Die grüne LED zeigt das Vorhandensein von Nachrichten an.
- Mit dem Navigator können Sie mehrere Seiten des Displays durchblättern und eine Zeile auswählen (die untere Zeile ist standardmäßig aktiviert).
- Softkeys, für den Zugang zu den am Display angebotenen Funktionen.

Informations-Taste

 Zur Anzeige von Informationen und zur Änderung Ihrer Programmierung.

Mikro-Taste

 Damit Ihr Gesprächspartner Sie nicht mehr hört.

Trenn-Taste

 Zum Beenden eines Gesprächs oder einer Programmierung

Freisprechen / Lautstärkeregelung



Unten: Zum Anrufen eines Gesprächspartners oder zum Beantworten eines Anrufs ohne Abheben des Hörers
Links: Zum Verringern der Lautstärke des Lautsprechers oder des Hörers.
Rechts: Zum Erhöhen der Lautstärke des Lautsprechers oder des Hörers.


Softkey

 Bezeichnung der Taste mit veränderlichem Text

Nachrichten-Taste

 Zugang zu verschiedenen Nachrichtendiensten


Wahlwiederholung-Taste

 Wiederholen der zuletzt gewählten Nummer (intern/extern).

ISDN-Taste

 Zugang zu ISDN Diensten (Anrufliste und Rufnummern-Unterdrückung).

Notiz-Taste

 Wiederholen einer vorher gespeicherten externen Nummer. Diese wird gelöscht, sobald die Taste nochmals betätigt wird.